關閉系統還原，挪出更多 C 磁碟機空間

步驟：開始➔控制台➔系統及安全性➔系統

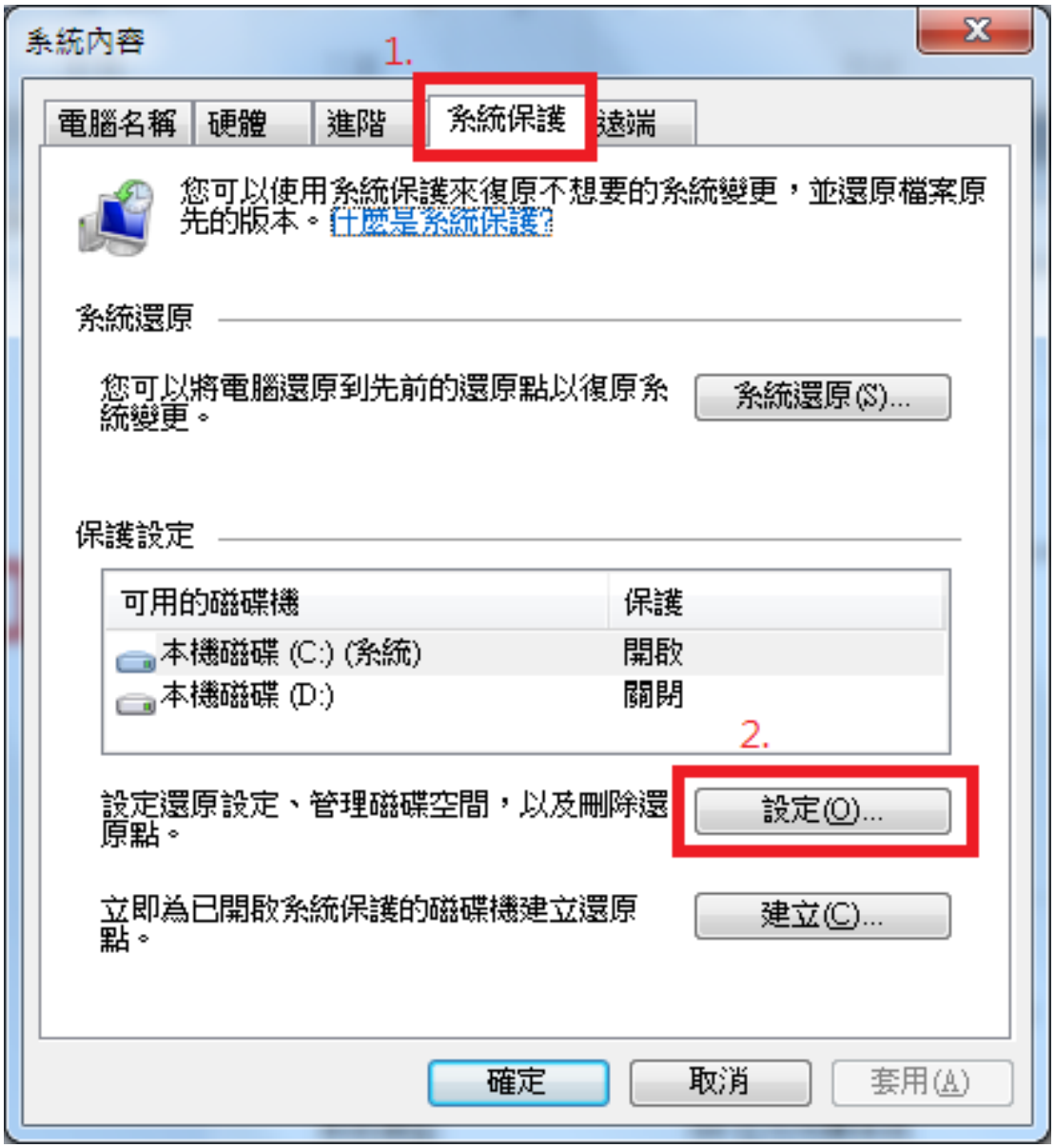
系統內容
1.
電腦名稱
硬體
進階
系統保護
遠端
您可以使用系統保護來復原不想要的系統變更，並還原檔案原先的版本。什麼是系統保護?
系統還原
您可以將電腦還原到先前的還原點以復原系統變更。
系統還原(S)...
保護設定
可用的磁碟機
保護
本機磁碟 (C:) (系統)
開啟
本機磁碟 (D:)
關閉
2.
設定還原設定、管理磁碟空間，以及刪除還原點。
設定(O)...
立即為已開啟系統保護的磁碟機建立還原點。
建立(C)...
確定
取消
套用(A)

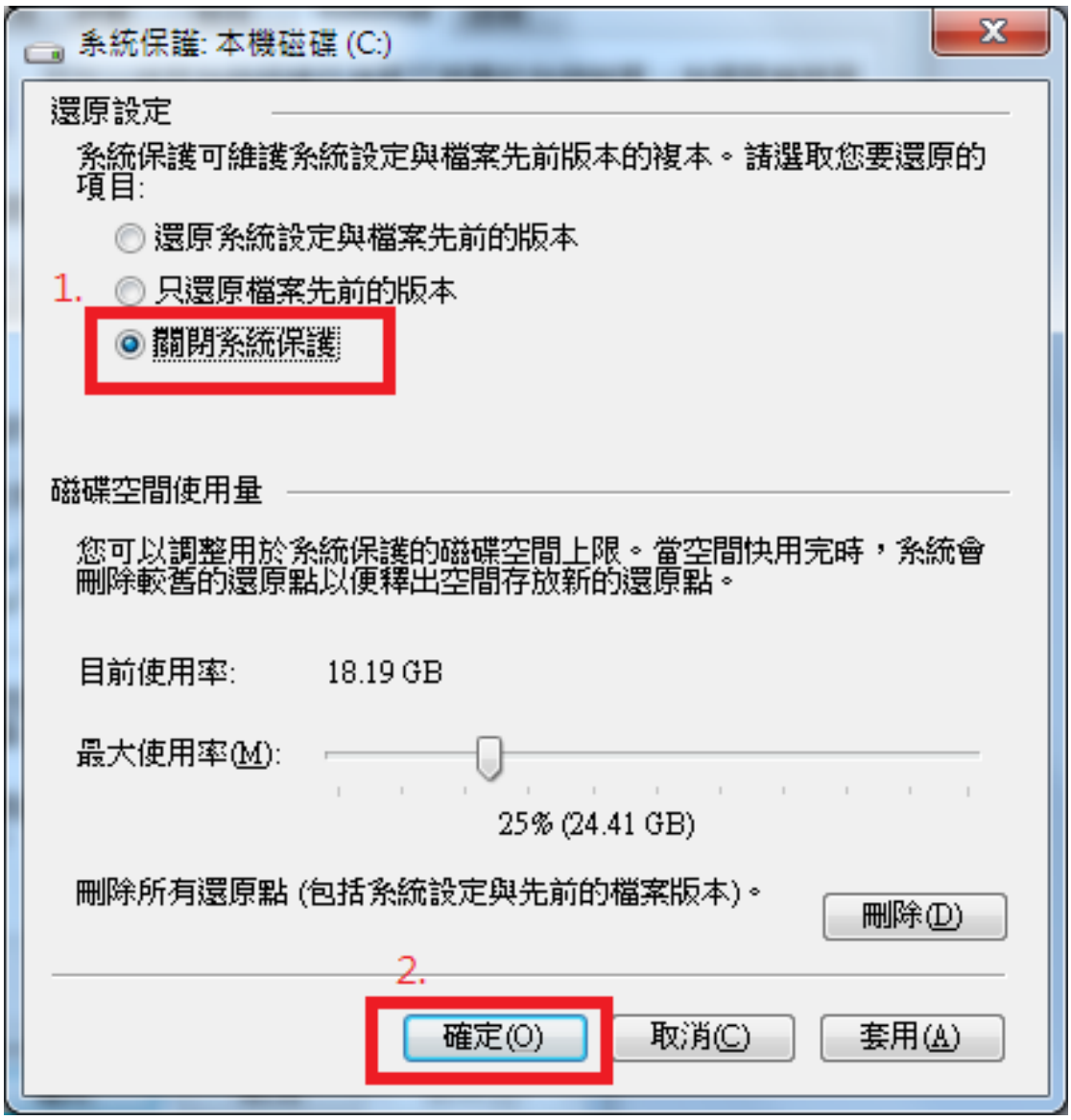
系統保護: 本機磁碟 (C:)
還原設定
系統保護可維護系統設定與檔案先前版本的複本。請選取您要還原的項目:
還原系統設定與檔案先前的版本
1.
只還原檔案先前的版本
關閉系統保護
磁碟空間使用量
您可以調整用於系統保護的磁碟空間上限。當空間快用完時，系統會刪除較舊的還原點以便釋出空間存放新的還原點。
目前使用率:
18.19 GB
最大使用率(M):
25% (24.41 GB)
刪除所有還原點 (包括系統設定與先前的檔案版本)。
刪除(D)
2.
確定(O)
取消(C)
套用(A)

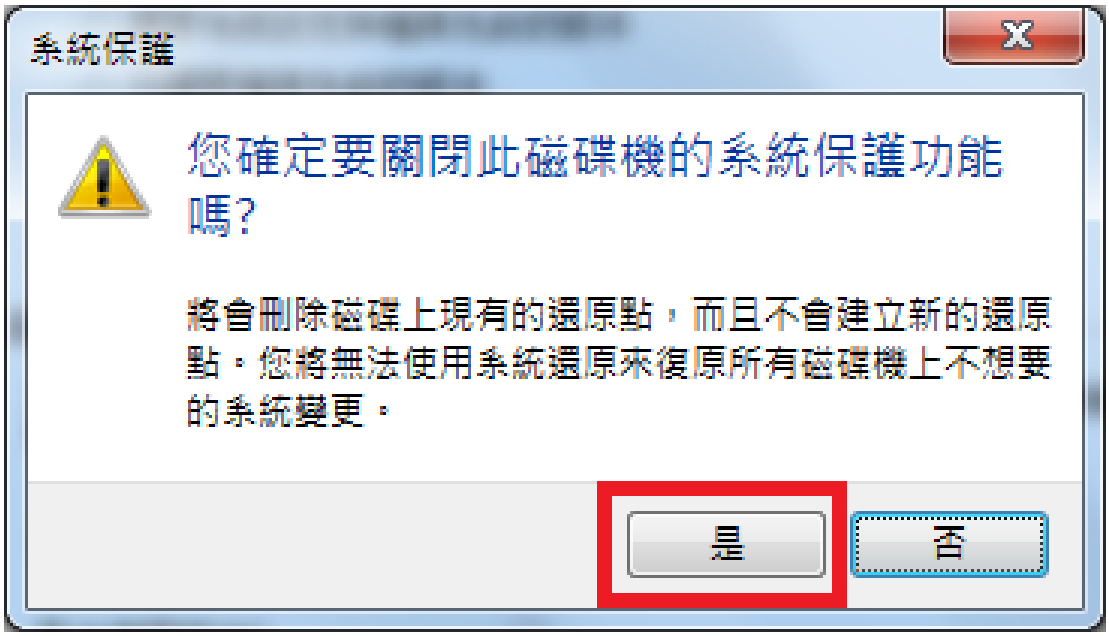
系統保護
您確定要關閉此磁碟機的系統保護功能嗎?
將會刪除磁碟上現有的還原點，而且不會建立新的還原點。您將無法使用系統還原來復原所有磁碟機上不想要的系統變更。
是
否