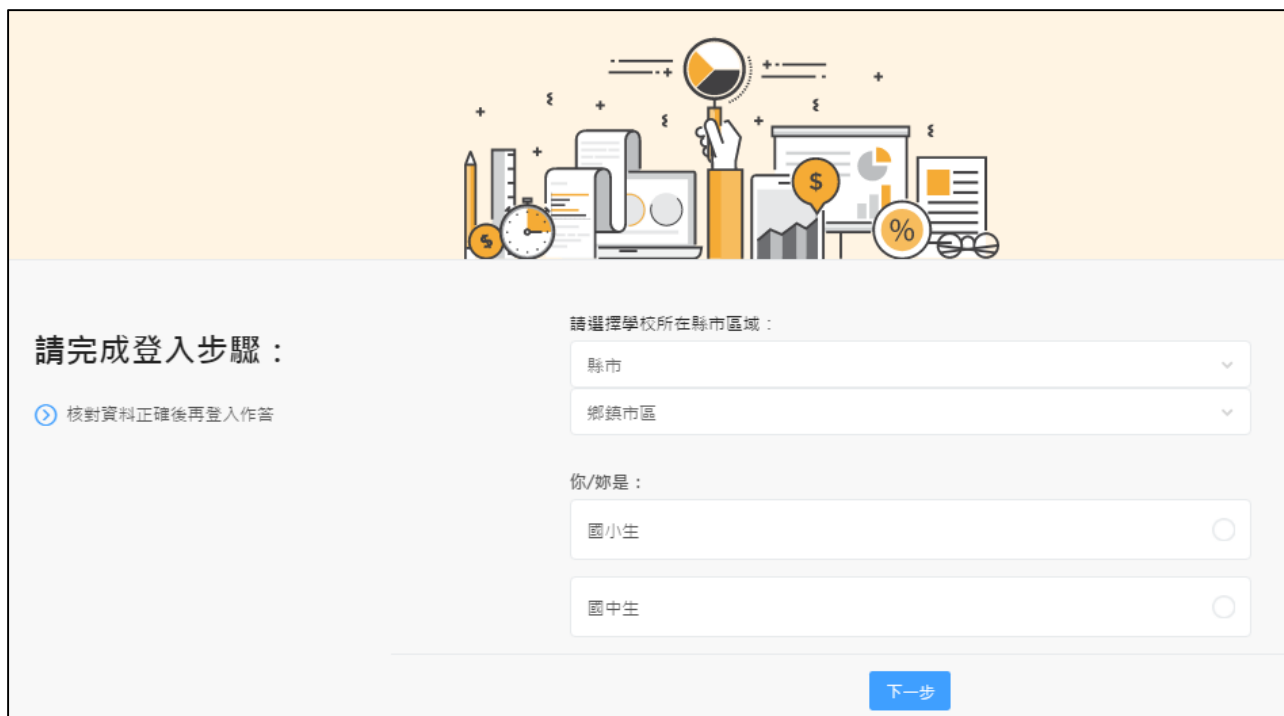


105 學年度學力檢測「共同問卷」線上填答系統 學生登入作答操作說明

- 一、進入本院學力檢測網站 <http://rap.naer.edu.tw/>，點選右上角問卷系統，將另開啟新視窗至問卷填答網站 <http://testsurvey.naer.edu.tw/>。
- ※ 建議以 Internet Explorer 10 以上或 Google Chrome 瀏覽器開啟，以取得較佳的瀏覽效果。



二、點選右上角登入作答，進入填答登入頁面。下拉選單點選學校所在縣市、鄉鎮市區，並點選身份別（國小生或國中生），點選下一步。



請完成登入步驟：

核對資料正確後再登入作答

請選擇學校所在縣市區域：

縣市

鄉鎮市區

你/妳是：

國小生

國中生

下一步

三、選擇學校，點下一步。



請完成登入步驟：

核對資料正確後再登入作答

請選擇學校：

請選擇學校

< 上一步 下一步 >

※ 如為分校/分班學生，在此時需選擇含有分校/分班的學校名稱



The screenshot shows a login interface with a header banner containing educational icons. The main content area is titled "請完成登入步驟" (Please complete the login steps) and includes a sub-header "驟:" (Step:). Below this, there is a blue circular icon with a right-pointing arrow and the text "核對資料正確後再登入作答" (Check the information is correct before logging in and answering). To the right, there is a "請選擇學校" (Please select school) dropdown menu. The dropdown is open, showing three options: "縣立 國中" (County-level Junior High School), "縣立 國中 分校" (County-level Junior High School Branch), and another partially visible option. The "縣立 國中 分校" option is highlighted in blue and circled in red. Below the dropdown is another "請選擇學校" label with a downward arrow. At the bottom right, there are two buttons: a grey "← 上一步" (Previous Step) button and a blue "下一步 >" (Next Step) button.

四、選擇班級，並填入座號，點下一步。



The screenshot shows the same login interface as above, but with the dropdown menu closed. The "請選擇班級:" (Please select class) label is positioned above a dropdown menu with the placeholder text "請選擇班級" and a downward arrow. Below this, the "請輸入座號:" (Please enter seat number) label is positioned above a text input field with the placeholder text "請輸入座號". The rest of the interface, including the header banner, the "請完成登入步驟" title, the "驟:" sub-header, the blue circular icon with the text "核對資料正確後再登入作答", and the "← 上一步" and "下一步 >" buttons at the bottom, remains the same as in the previous screenshot.

五、確認頁面顯示資訊是否為本人，點選「正確開始作答」或「不正確」。

請完成登入步驟：
核對資料正確後再登入作答

請核對資料是否正確

- ✓ 學校代碼：
- ✓ 學校名稱：縣立 國中 分校
- ✓ 班級名稱：
- ✓ 座號：02
- ✓ 學生姓名：

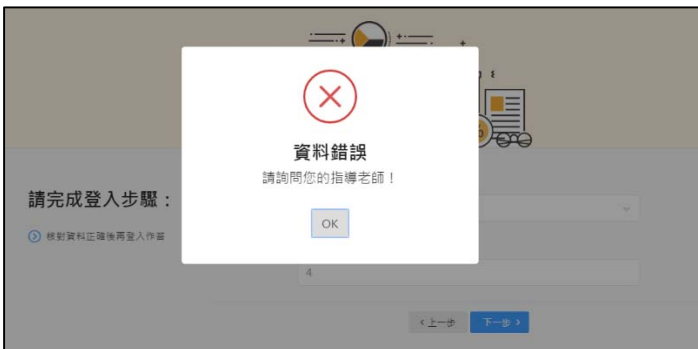
不正確 > 正確開始作答 ✓

※ 資訊不正確的處理方式

1. 姓名有部分錯字：

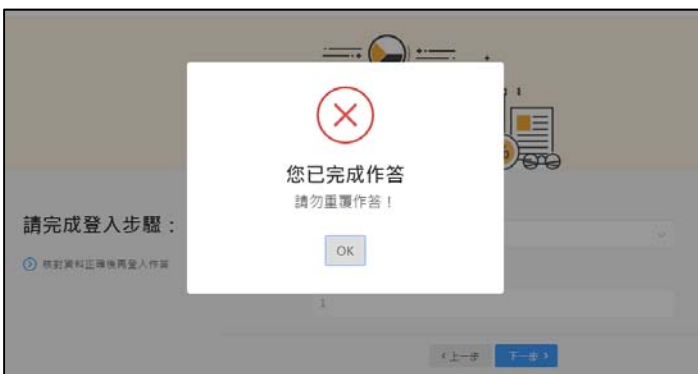
請學生先點選「正確開始作答」繼續作答，並請老師紀錄有錯誤的部分，之後將錯誤資訊彙整至縣市承辦窗口，由本院統一於後台修改。

2. 跳出資料錯誤訊息或顯示非本人的座號及姓名：



請老師讓學生重新操作，在旁觀看確認學生是否有誤選或誤填的情況。如重新操作後仍然無資料或資料錯誤，則請暫停作答，將資料彙整至縣市承辦窗口，待本院增修資料後，再另行安排學生填答。

3. 出現重覆作答訊息：



請老師讓學生重新操作，在旁觀看確認學生是否有誤選或誤填的情況，並確認學生先前未填寫過。如仍顯示重覆作答，則請暫停作答，將資料彙整至縣市承辦窗口，待本院刪去他人誤填資料後，再另行安排學生填答。

六、點選「正確開始作答」後，即開始問卷填答頁面。每頁面中各題都點選後，方能點選頁面下方的「下一題>」。各年段問卷題目均為 75 題，作答期間系統無自動存檔功能，需等做完最後一題點選「送出」後，資料才成立，點選送出後，將不可重覆填寫。

填答說明：

親愛的同學你好，這份問卷的目的是要了解你的學習狀況，所以進行這次的調查。請依據自己對每一題敘述的真實想法，勾選最符合的選項。你的作答結果絕對會被保密，且不會影響到你的成績，請放心作答。

- 題目都是單選題，只能選一個選項。
- 請仔細閱讀每個題目，再從選項中選出和自己情形最接近的選項
- 作答完畢後將無法再重新作答

作答進度

01. 請問你/妳是？

1. 男生 2. 女生

02. 請問你現在的級任導師任教的科目？

1. 國語文 2. 英語文 3. 數學 4. 其他

請你針對你的級任導師回答下列問題

03. 我的老師在課堂上讓我覺得他/她很關心我

1. 非常不同意 2. 偏向不同意 3. 一半一半 4. 偏向同意 5. 非常同意

04. 我的老師似乎能知道使我感到困擾的事情

1. 非常不同意 2. 偏向不同意 3. 一半一半 4. 偏向同意 5. 非常同意

05. 我的老師會試著了解學生們對於事情的感受

1. 非常不同意 2. 偏向不同意 3. 一半一半 4. 偏向同意 5. 非常同意

< 上一題 **下一題 >** 送出 ✓

心作答。

- 題目都是單選題，只能選一個選項。
- 請仔細閱讀每個題目，再從選項中選出和自己情形最接近的選項
- 作答完畢後將無法再重新作答

74. 承第73題，你每星期花多少小時參加這些閱讀相關課程？

1. 沒有參加 2. 一星期少於2小時 3. 一星期2小時以上，但少於4小時

4. 一星期4小時以上，但少於6小時 5. 一星期6小時以上

75. 你通常花多少時間為了樂趣而課外閱讀？

1. 我不會為了樂趣而課外閱讀 2. 一天30分鐘或少於30分鐘

3. 一天超過30分鐘，但少於60分鐘 4. 一天1至2個小時 5. 一天超過2個小時

< 上一題 下一題 **送出 ✓**

※ 填答過程問題處理方式

1. 無法連結至網頁：

請先確認電腦及網路連線狀態，若一切正常，有可能為系統瞬間承載量過大，請先稍候數分鐘後再重新刷新網頁。如持續無法連線至線上系統網頁，請與本院系統開發人員聯繫。

2. 停電、電腦或瀏覽器誤關：

重新開啟網頁，點選登入身份，重新填答。

3. 開啟網頁時，直接出現問卷填答頁面，未出現登入頁面（學校/班級/座號等選擇頁面）：

可能為前一名使用電腦的學生未填答完畢送出，請重新由本院學力檢測網站 <http://rap.naer.edu.tw/>，重新點選「問卷系統」連結，以重新刷新網頁。

4. 填答過程中頁面出現錯誤：

請先確認電腦及網路連線狀態，若一切正常，請與本院系統開發人員聯繫。

※ 系統問題聯絡窗口

國家教育研究院 李先生

電話：(02) 7740-7331

電子郵件：li41@mail.naer.edu.tw

※ 學力檢測專案聯絡窗口

國家教育研究院 周小姐

電話：(02) 7740-7315

電子郵件：finna@mail.naer.edu.tw