

「2017 臺北世界大學運動會」Run your way 全民奔向世大運 活動簡章

壹、活動目的

「2017 臺北世界大學運動會」即將到來，為鼓勵民眾親身參與、凝聚主場氛圍，臺北世大運於 4 月至 6 月間推出「Run your way 全民奔向世大運」，其中包含 1 場國際超馬賽事、3 大企業員工、5 個運動社群、5 個 MIT 運動 APP、2 個運動補給站和 4 個協助宣傳單位，發起各具特色的創意提案與宣傳邀請全臺民眾共組一隊，挑戰 2,017,819 公里的運動里程，迎接 8 月 19 日世大運開幕日到來，號召全民為世大運動起來。

貳、辦理單位

主辦單位：臺北市政府產業發展局

參、活動資訊

活動時間：106 年 4 月 12 日至 106 年 6 月 30 日

活動網址：2017 臺北世界大學運動會合作宣傳夥伴 <http://partner.2017.taipei/>

世大運官方粉絲團之活動專頁：<https://goo.gl/xYbq04>

(Run your way 全民奔向世大運，4-6 月全臺最狂 2,017,819km 長征)

肆、活動辦法

於 4 月至 6 月間共同挑戰 2,017,819 公里的運動里程(不限定運動項目，可記錄里程皆可)，為即將於 8 月 19 日正式展開的臺北世大運，一起暖身、一起親身見證！

一、活動機制說明：

- (一)依個人使用習慣，使用 Run your way 全民奔向世大運合作 5 大運動 APP，下載並加入活動使用，即可將里程累積至 2,017,819 公里中。(APP 操作詳如附件一、二、三)

| | | | | | |
|--------|---|---|---|--|---|
| 運動 APP | RUNNii App | 馬拉松世界 App | Joi Sports App | FaithRun App | 捷安特RIDE LIFE App |
| 使用族群 | 路跑者 | 路跑者 | 愛好運動者 | 健走族 | 單車族 |
| LOGO |  |  |  |  |  |

(二)若無下載上述合作 5 大運動 APP，亦可使用手機中原有的運動 APP(據有計算里程數功能)，於活動期間，運動後將運動 APP 里程數截圖，再將截圖上傳至 2017 臺北世界大學運動會官方粉絲團之活動專頁「Run your way 全民奔向世大運」(<https://goo.gl/xYbq04>)並 hashtag#2017819km，即可為世大運募集里程！



伍、活動累積里程查詢

搜尋 2017 臺北世界大學運動會合作宣傳夥伴(<http://partner.2017.taipei/>)，進入 Run your way 活動頁面即可查詢目前里程募集進度。



陸、活動獎勵

1. 使用 5 大運動 APP 參加 Run your way 全民奔向世大運指定活動，即可參加抽獎活動，如下：

| 5 大運動 APP | 活動時間 | 活動獎勵 |
|---|-----------|---|
| <p>RUNNii APP</p>  | 5/1-6/30 | 使用 RUNNiiApp，參加 5 月及 6 月的「Run your way 全民奔向世大運」活動，即可獲得專屬世大運線上獎章。 |
| <p>JoiSports App</p>  | 4/12-6/30 | 使用 JoiSports App，加入「JoiSports 與你一起為世大運加油！」公開團，完成 10 公里運動就有機會獲得邁歐 (Mio Global) VELO 運動心率手環 (市價 2,480，共 5 只)、邁歐 (Mio Global) LINK 運動心率手環 (市價 2,680，共 5 只)、YA 環運動心率手環 (市價 1,280，共 10 只)。 |
| <p>馬拉松世界 APP</p>  | 4/12-6/30 | 使用馬拉松世界 App 進行運動記錄，當月累積 20 公里的跑友，即有機會獲得馬拉松世界心率三鐵錶 (市價 5,980 元，共三只) 與 2XU Run Cap 專用帽 (市價 660 元，共 15 頂)。 |
| <p>Faithrun APP</p>  | 4/12-6/30 | 使用 FaithRun App 每天走 5,000 步 FaithRun 即捐贈 1 元給基隆市東光國小棒球隊，並每月抽出 1 名參加者獲得 Beeps 一卡通生活手環 (市價 1,280 元)。 |

| | | |
|--|------------------|--|
| <p>捷安特 RIDE LIFE App</p>  | <p>4/12-6/30</p> | <p>使用 Ride Life App 進行騎乘記錄，當月累積超過 10 公里，上傳截圖至捷安特粉絲團，即有機會獲得 Giant mini 腳踏車（市價 8,800 元，共 3 台）和自行車周邊好禮。</p> |
|--|------------------|--|

2. 手機上傳運動 APP 里程數截圖並 hashtag#2017819km，至世大運官方粉絲團之活動專頁，Run your way 全民奔向世大運相關活動，每月將抽出 20 位幸運兒，可獲得合作單位提供的運動補給包一組。

柒、活動聯絡人：

活動簡章相關資訊若有任何問題，請洽活動執行單位「采奇雅產業開發有限公司」
(02) 2958-0011 #225 吳小姐

附件一

5 大運動 APP 下載方式及使用教學

| 5 大運動 APP | 下載方式 | | 使用方式 |
|--|---|--|--|
| <p>RUNNii App</p>  | <p>【IOS 系統】 https://appsto.re/tw/kKhq7.i</p> |  | <p>*(本 APP 上架活動於 5/1 開始進行) 進入 APP→點“最新活動”→點“男女大對抗奔向世大運”→點“我要參加”，每次健走跑步時使用本 APP 點”開始運動”，立即將里程數算入 Run your way 全民奔向世大運 2017819km 中。</p> |
| | <p>【Android 系統】 https://play.google.com/store/apps/details?id=com.otus.runniapp</p> |  | |
| <p>JoiSports App</p>  | <p>【IOS 系統】 https://appsto.re/tw/X0sul.i</p> |  | <p>進入 app→點“揪團趣”→點“加入團”→點“可參加的公開團”→點“JoiSports 與你一起為世大運加油!”，點選加入後，每次健走跑步時使用本 APP 點”開始運動”，即可將里程數算入 Run your way 全民奔向世大運的 2017819km 中。</p> |
| | <p>【Android 系統】 https://play.google.com/store/apps/details?id=com.joiup.joisports</p> |  | |
| <p>馬拉松世界 App</p>  | <p>【IOS 系統】 https://appsto.re/tw/b11pG.i</p> |  | <p>下載輸入基本設定後，每次使用本 APP，立即當次里程數算入 Run your way 全民奔向世大運的 2017819km 中。</p> |
| | <p>【Android 系統】 https://play.google.com/store/apps/details?id=com.itraveltech.mlapp</p> |  | |
| <p>FaithRun App</p>  | <p>【IOS 系統】 https://appsto.re/tw/SUzCZ.i</p> |  | <p>下載使用，即可與手機內建系統連結，紀錄每日步數，立即將里程數算入 Run your way 全民奔向世大運 2017819km 中。(每日每走 5000 步，本 APP 做公益將捐出 1 元支持基層棒球)</p> |
| | <p>【Android 系統】 https://play.google.com/store/apps/details?id=com.stanley.faihrun</p> |  | |
| <p>捷安特 RIDE LIFE App</p>  | <p>【IOS 系統】 https://appsto.re/tw/yME38.i</p> |  | <p>下載輸入基本設定後，每次使用本 APP，立即當次里程數算入 Run your way 全民奔向世大運的 2017819km 中。</p> |
| | <p>【Android 系統】 https://play.google.com/store/apps/details?id=com.rifartek.giant.family</p> |  | |

附件二

使用 RUNNii APP 圖解教學(上架活動「男女大對抗奔向世大運」於 5/1 開始進行)

請先依附件一教學下載 RUNNii APP，並輸入基本資料後，進入至主頁面



步驟一、請先允許



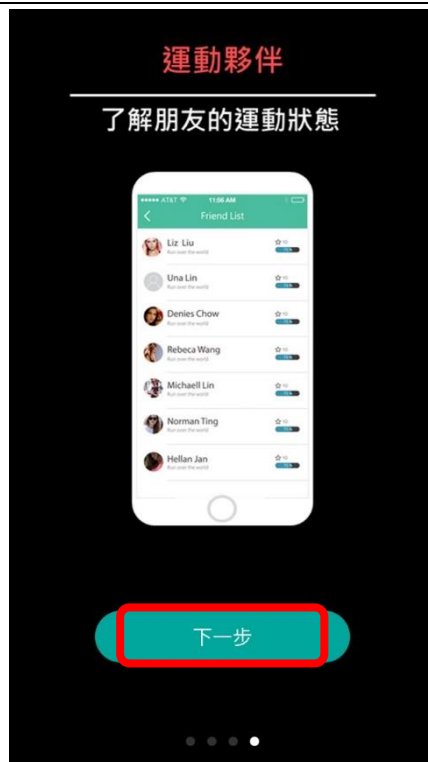
步驟二、申請帳號(請選擇個人喜好登入之方式)



步驟三、例如以臉書身分進入



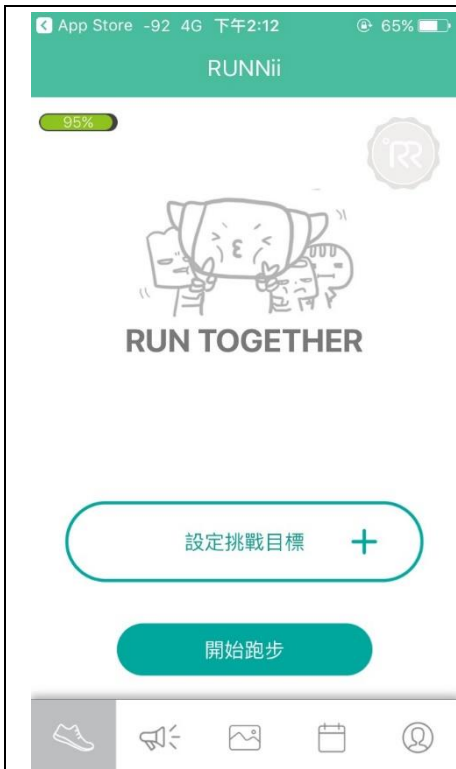
步驟四、回到 APP 畫面輸入個人資料



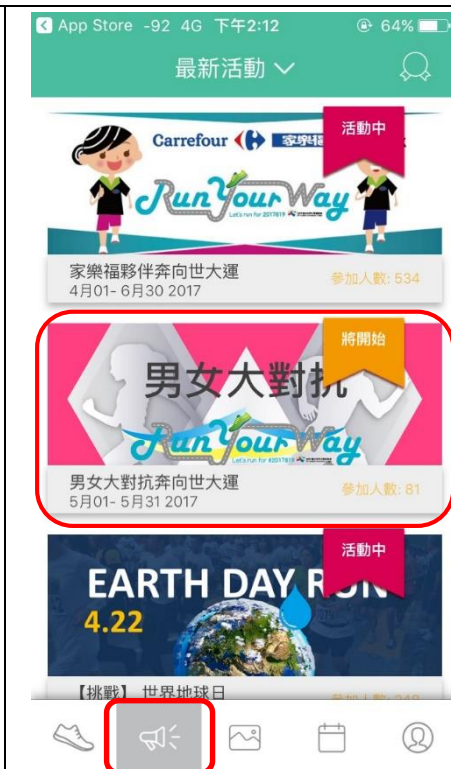
步驟五、閱讀 APP 簡介後界面滑到最右邊圖片後按下一步



步驟六、請點選完成



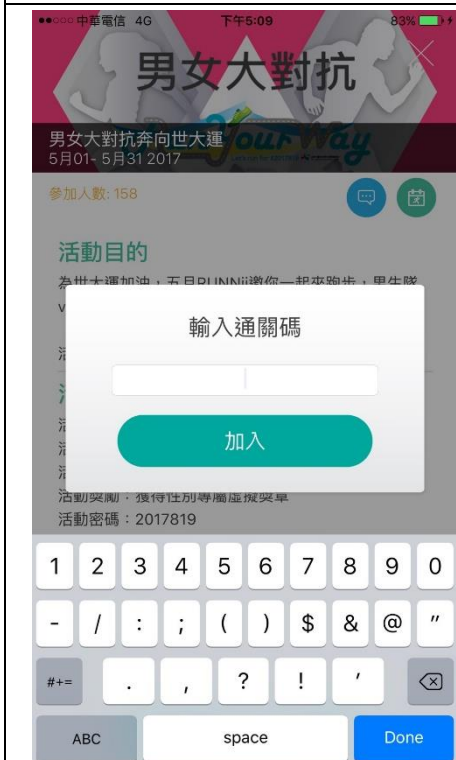
步驟七、進入至主畫面



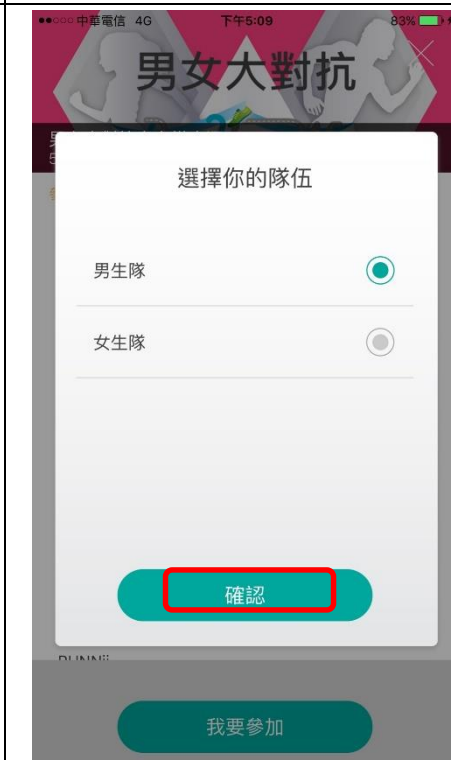
步驟八、點選下方選單中左二按鈕，進入最新活動頁面中，看到活動選單列表，點選「男女大對抗奔向世大運」Banner



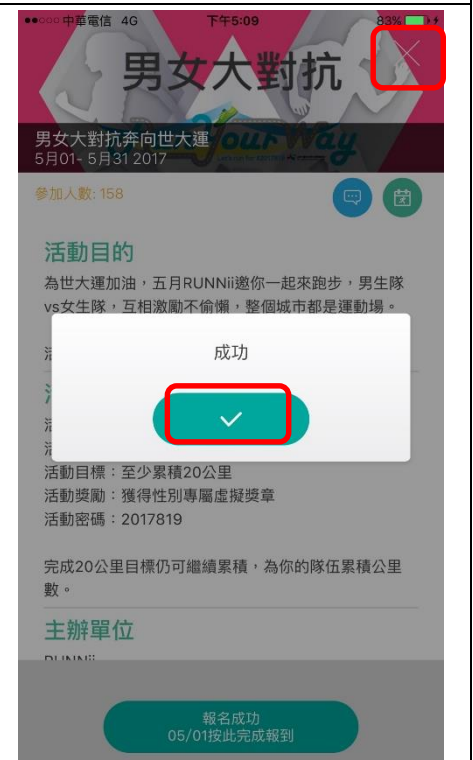
步驟九、閱讀活動介紹等資訊後，點選我要參加



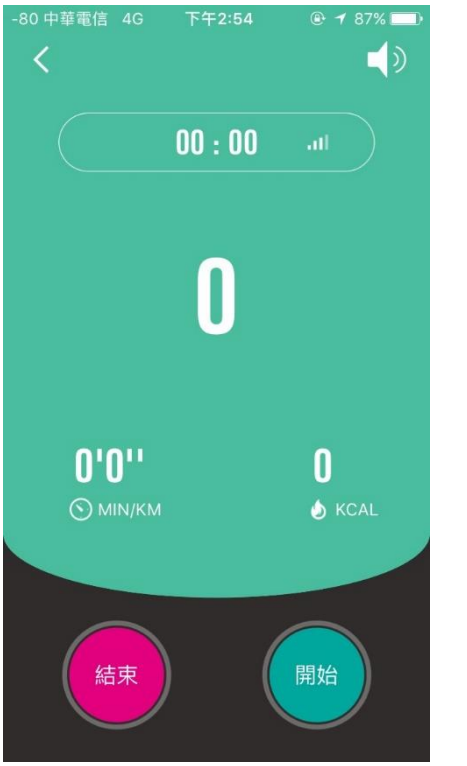
步驟十、輸入通關碼”2017819”，完成數入七位數數字後點選”加入”



步驟十一、選擇男生隊或女生隊後點選確認



步驟十二、請點選報名成功，跳出成功之畫面，點選打勾處，在點選右上角X，跳回主頁面

| | | |
|---|--|--|
|  |  | |
| <p>步驟十三、回到主頁面後，點選開始跑步</p> | <p>步驟十四、點選開始，運動結束後點選結束，即可將當日運動里程數算入世大運 2017819km</p> | |
| | | |

附件三

使用 Joiisports APP 圖解教學

請先依附件一教學下載 Joiisports APP，並輸入基本資料後，進入至主頁面



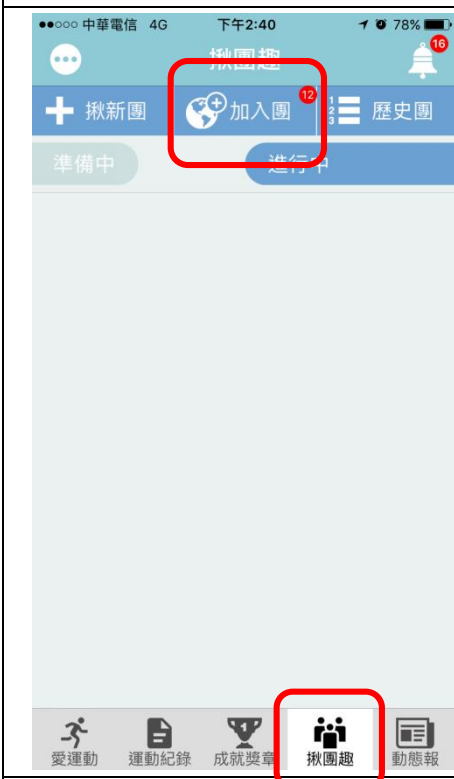
步驟一、申請帳號(請選擇個人喜好登入之方式)



步驟二、輸入基本資料



步驟三、進入至主頁面



步驟四、點選右下角揪團趣選鈕，再點正上方加入團選鈕



步驟五、點可參加的公開團，並選擇「JoiSports 與你一起為世大運加油！」



步驟六、請點選加入



步驟七、回主頁面(左下角愛運動選鈕)，再點選右上角跑步



步驟八、可自由選擇喜愛之運動方式



步驟九、選擇完畢運動方式後，畫面跳回主頁面，選擇開始運動



步驟十、請即可開始進行運動
完成運動後再按下結束



步驟十一、點選完成，後臺立即
上傳運動紀錄，即可將當日運動
里程數算入世大運 2017819km